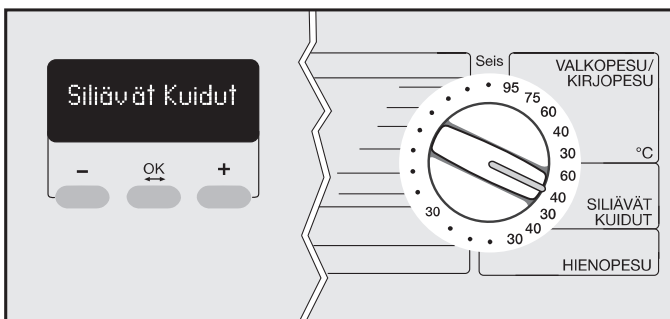
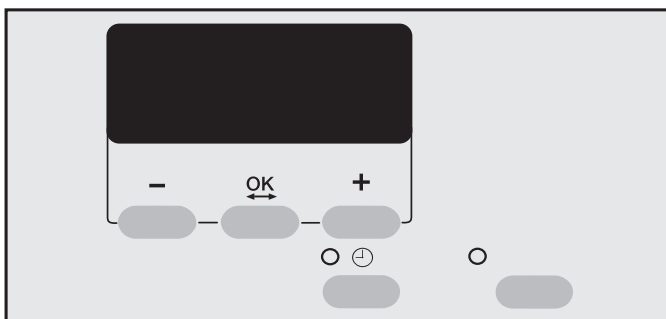


Ohjelmanvalitsin ja näyttöruutu



- Kierrä ohjelmanvalitsinta: Ohjelman nimi ilmestyy näyttöruutuun.
- Kun valitset *Erikoisohjelmat*: Valitse ohjelma **painikkeilla +/-** ja vahvasta **OK-painikkeella**.

Valitse kieli

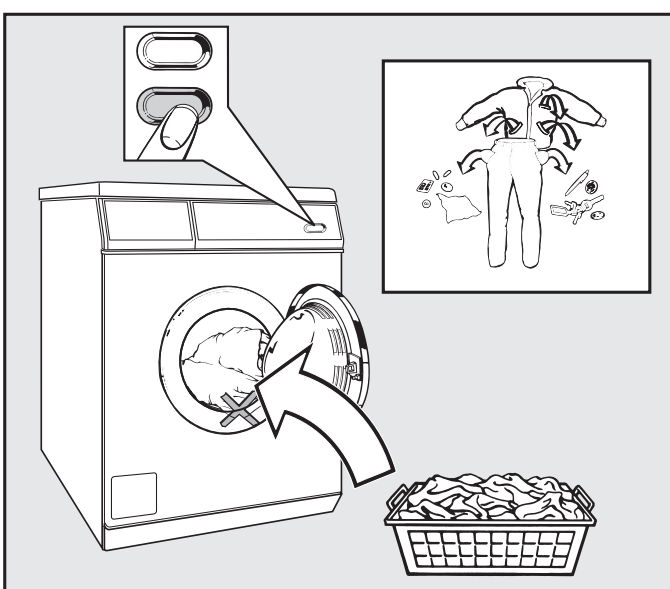


- **Painike** ⌚: Näyttää kellonajan tai siirtää käynnistymisaikaa (**painikkeilla +/-** ja **OK-painikkeella**).

Lipun merkin 🇵🇱 perusteella löydät kieli-valikon.

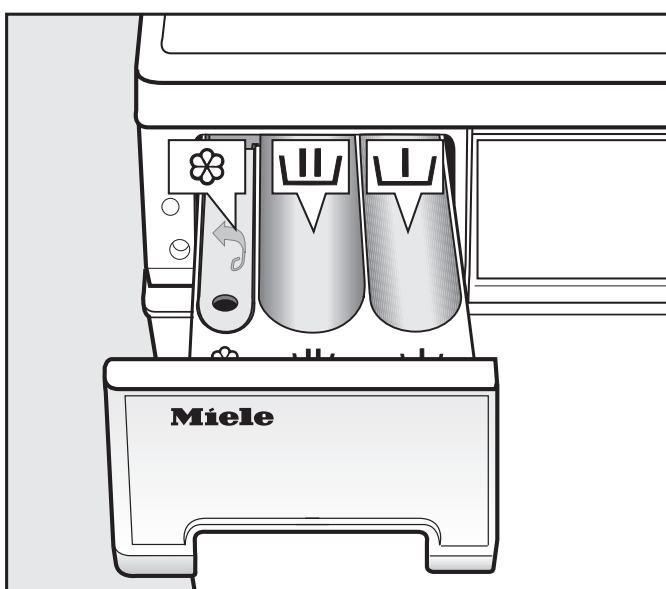
- Valitse kieli painikkeilla + tai – ja vahvasta **OK-painikkeella**.

1 Laita pyykki koneeseen



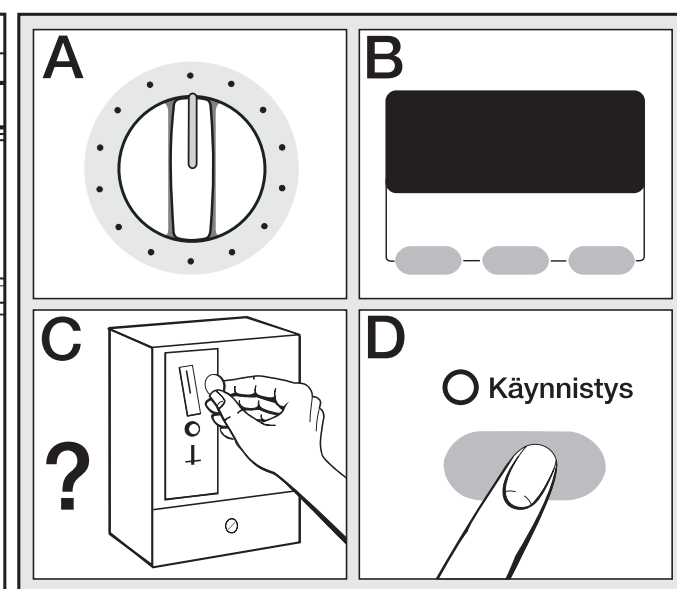
- Kytke pesukone päälle ① ja paina *Luukku*-painiketta.
- Laita pyykki koneeseen, värin ja hoito-ohjeen mukaan lajiteltuina.
- Heilauta luukku kevyesti kiinni. Tarkista ettei pyykkiä jää puristuksiin!

2 Annostele pesuaine



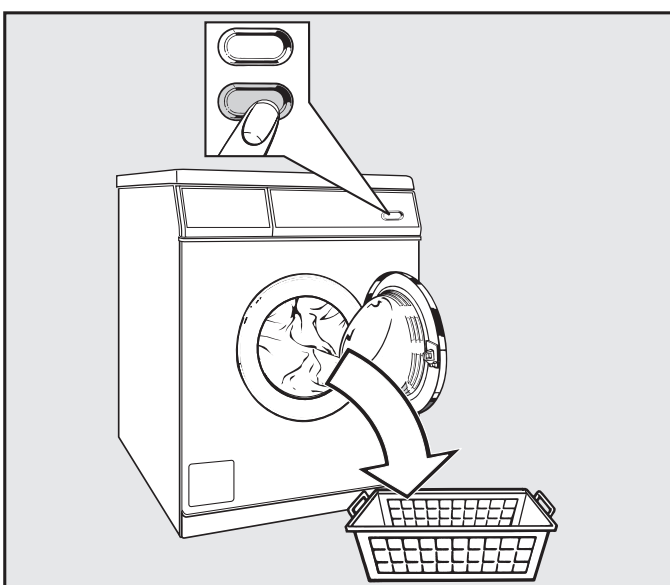
- ▮ = Esipesuaine
- ▮ = Varsinainen pesuaine
- ⊗ = Huuhtelu- tai viimeistelyaine, nestemäinen tärkki

3 Valitse ohjelma ja käynnistä se




- Valitse ohjelma, linkousnopeus ja pesulämpötila (A + B).
- Jos koneessa on rahastin: noudata maksuohjeita (C).
- Paina *Käynnistys*-painiketta (D).

4 Ota pyykki pois koneesta



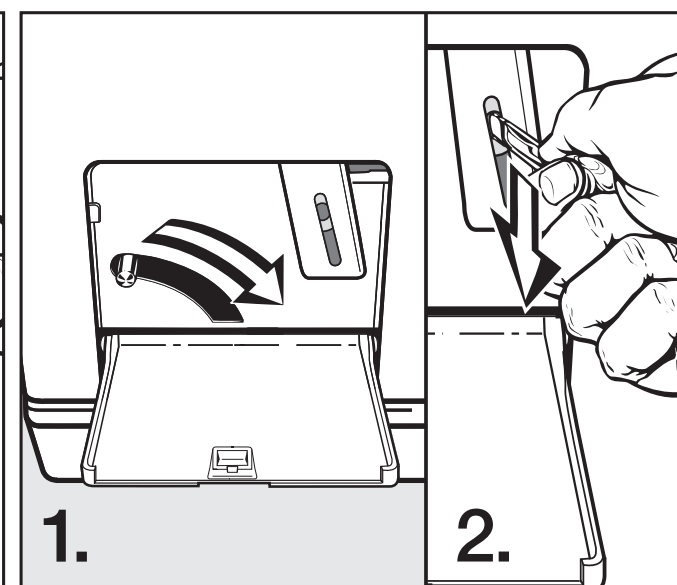
- Näytössä näkyy *Seis*.
- Avaa luukku ja ota pyykki pois koneesta.

Luukun avaaminen sähkökatkon aikana ...kun koneessa on poistopumppu















- Avaa poistovesijärjestelmän luukku.
- Valuta vesi pois. Varo kuumaa vettä!
- Paina vara-aukaisinta esim. lusikanvarrella.

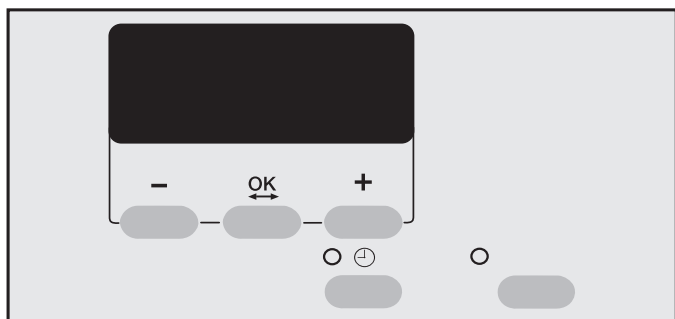
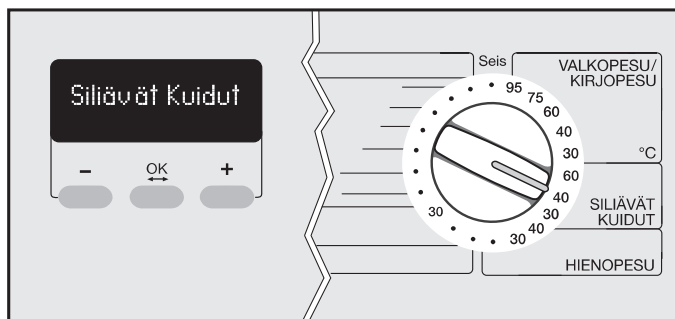
Luukun avaaminen sähkökatkon aikana ...kun koneessa on poistoventtiili



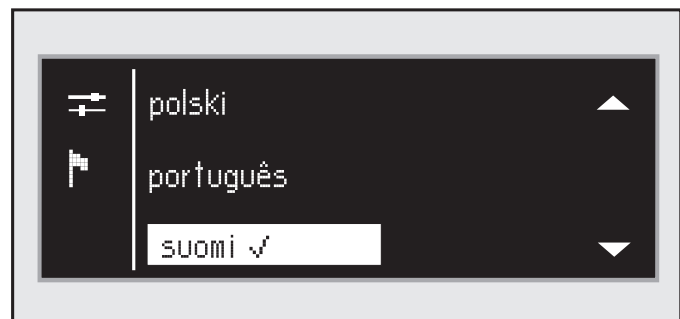
- Avaa poistovesijärjestelmän luukku.
- Valuta vesi pois.
- Paina vara-aukaisinta esim. lusikanvarrella.

Perusohjelmat		Täyttömäärä
Valkopesu/Kirjopesu 95°C - 30°C    		enint. 6,5 kg
Tekstiilit	Puuvillasta, pellavasta tai puuvillasekoitteista valmistetut tekstiilit.	
Neuvo	Pese tummat tekstiilit erikseen kirjopesuaineella tai nestemäisellä pesuaineella.	
Pesuaine	Yleis- tai kirjopesuaine	
Siliävät kuidut, 60°C - 30°C   		enint. 3,5 kg
Tekstiilit	Synteettisistä kuiduista valmistetut tekstiilit, sekoitteet tai siliäväksi käsitelty puuvilla, esim. puserot, paidat, paitapuserot.	
Pesuaine	Yleis- tai kirjopesuaine	
Hienopesu, lämpötilat kylmästä 40°C:een  		enint. 2,5 kg
Tekstiilit	Synteettisistä kuiduista, sekoitteista tai tekosilkistä valmistetut arat tekstiilit.	
Neuvo	Pese villaa sisältävät tekstiilit villaohjelmalla.	
Pesuaine	Hienopesuaine	
Froteepyykki, lämpötilat 60°C - 40°C		enint. 5,5 kg
Neuvo	Pese tummat tekstiilit kirjopesuaineella.	
Pesuaine	Yleispesuaine	
Pöytäliinat, lämpötilat 75°C - 60°C		enint. 3,5 kg
Pyykin laji	Puuvillasta, pellavasta tai sekakuiduista valmistetut pöytä- ja lautasliinat.	
Neuvo	Jos tekstiileissä on pinttynyttä likaa, valitse <i>Esipesu</i> . Käytä esipesuun entsyymipitoista pesuainetta.	
Pesuaine	Yleispesuaine	
Vuodevaatteet, lämpötilat 60°C - 40°C		enint. 6,5 kg
Pyykin laji	Puuvillasta tai sekoitekuiduista valmistetut vuodevaatteet.	
Neuvo	Pese värilliset tekstiilit kirjopesuaineella.	
Pesuaine	Yleis- tai kirjopesuaine	
Verhot, lämpötilat kylmästä 40°C:een		enint. 3,0 kg
Pyykin laji	Konepesunkestävät verhot.	
Neuvo	Jos verhot rypistyvät helposti, alenna linkousnopeutta tai jätä linkous kokonaan pois.	
Pesuaine	Jauhemainen hieno-, yleis- tai kirjopesuaine.	
Puuvilla  		enint. 6,5 kg
Tekstiilit	normaalilikainen puuvillapyykki	
Neuvo	– Näiden lämpötila-asetusten energian- ja vedenkulutus on optimoitu siten, että ne pesevät puuvillapyykin mahdollisimman taloudellisesti.	
Pesuaine	Yleis- tai kirjopesuaine	
Villa  , lämpötilat kylmästä 30°C:een		enint. 2,5 kg
Tekstiilit	Villa ja villasekoitteet.	
Pesuaine	Villapesuaine	

Programme selector & Control Panel & Display



Language selection



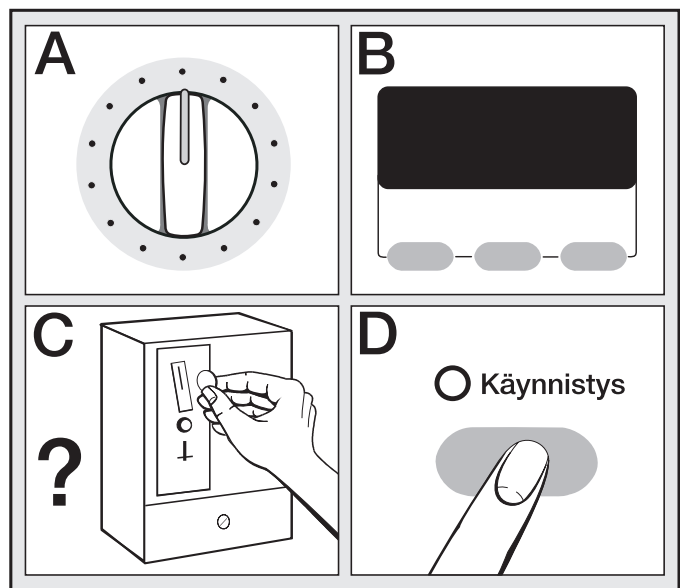
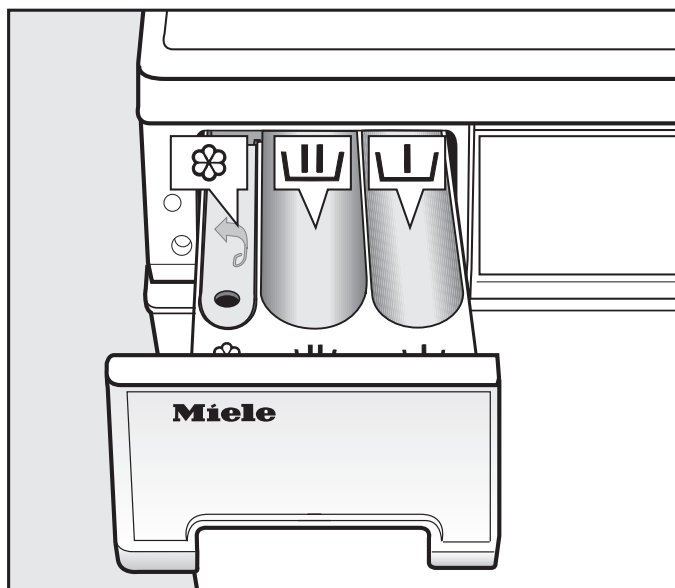
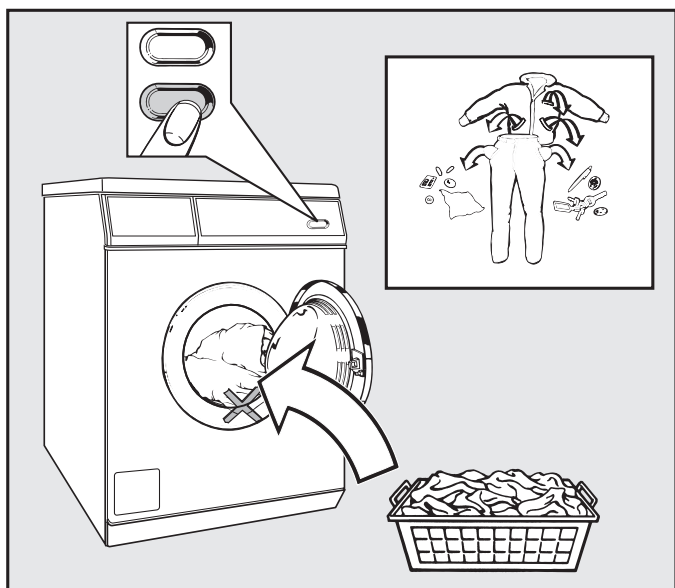
- Switch programme selector: Programme name is displayed.
- Special programmes/*Erikoisohjelmat*: Select programme with buttons +/- and confirm with OK-button.

Delay start ⌚: shows time and postpones starting time (buttons +/- and OK).

Flag mark 🇵🇱 gives you opportunity to change language.

- Select language with buttons +/- and confirm your choice with OK-button

1 Sort laundry and load 2 Add detergent 3 Select programme

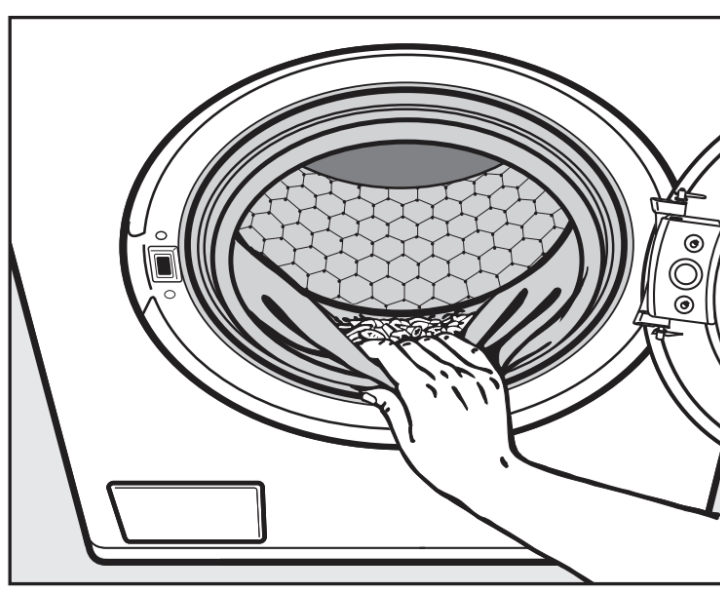
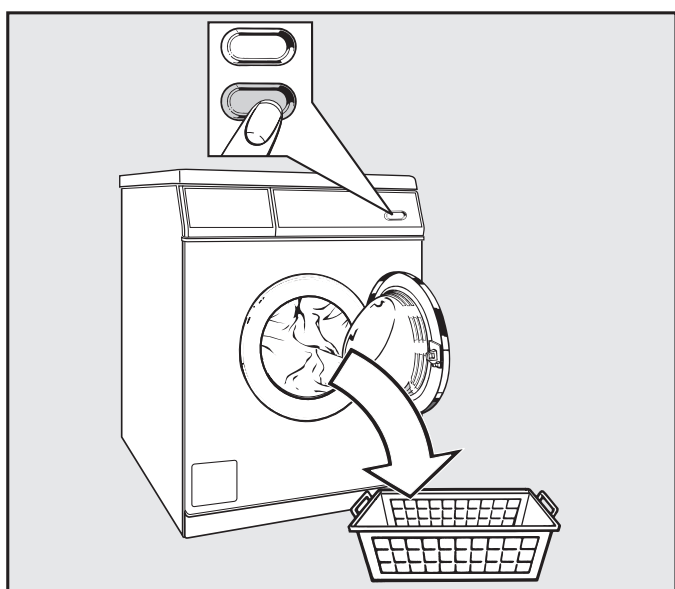


- Switch on the machine ① and press *Luukku*-button.
- Unfold the laundry and load loosely into the drum
- Shut the door with a gentle swing.

- ☞ = Detergent for the pre-wash
- ☞ = Detergent for the main wash
- ☞ = Fabric conditioner or liquid strach

- Select programme, spin speed and temperature (A + B).
- Follow payment instructions if cashier connected (C).
- Press Start/*Käynnistys*-button (D).













4 Unload the drum



- Display shows *Seis*.
- Press Door-button to open the drum door and remove the laundry.

- Check the folds in the door seal for any small articles, e.g. buttons, which might be lodged there.
- Turn the programme selector to Finish.
- Close the drum door. Otherwise there is the danger of objects being placed inadvertently in the drum. If these remained unnoticed and were washed in the next load, they could damage the laundry.

Basic programmes

		Max. load
Cottons: Valko-/Kirjopyykki 95°C - 30°C    		6,5 kg
Use for	Cotton, linen or mixed fibre fabrics.	
Notes	For dark coloured fabrics use a detergent for coloured fabrics, or liquid detergent.	
Detergent	Universal detergent or detergent for coloured fabrics	
Minimum Iron: Siliävät kuidut, 60°C - 30°C   		3,5 kg
Use for	Synthetic, mixed fibre and easy care cotton fabrics.	
Detergent	Universal detergent or detergent for coloured fabrics	
Delicates: Hienopesu, cold wash to 40°C  		2,5 kg
Use for	Delicate, synthetic, mixed fibre, rayon and easy care cotton garments.	
Notes	Use the woollens programme for any textiles which contain wool.	
Detergent	(Liquid) detergent for delicates	
Towelling: Froteepyykki, 60°C - 40°C		5,5 kg
Notes	For dark coloured fabrics use a detergent for coloured fabrics.	
Detergent	Universal detergent	
Table linen: Pöytäliinat, 75°C - 60°C		3,5 kg
Use for	Cotton, linen and mixed fibre table linen, such as tablecloths and napkins.	
Notes	Select Pre-wash (Esipesu) for stubborn soiling. Use a detergent containing enzymes for the pre-wash.	
Detergent	Universal detergent	
Bed linen: Vuodevaatteet, 60°C - 40°C		6,5 kg
Use for	Cotton and mixed fibre bed linen.	
Notes	For dark coloured fabrics use a detergent for coloureds.	
Detergent	Universal detergent or detergent for coloured fabric	
Curtains: Verhot, cold to 40°C		3,0 kg
Use for	Curtains, including net curtains, specified as machine-washable by the manufacturer.	
Notes	Select Without spin for curtains which crease easily.	
Detergent	All purpose powder detergent, powder detergent for coloured	
Cottons ECO: Puuvilla  		6,5 kg
Use for	Normally soiled cotton garments	
Notes	– These settings are the most efficient in terms of energy and water consumption for washing cottons. Test programme in accordance with EN 60456 and Energy label in accordance with EU Guideline 1061/2010	
Detergent	Universal detergent or detergent for coloured fabric	
Woollens: Villa  , cold to 30°C		2,5 kg
Use for	Machine-washable or hand-washable wool or wool blend fabrics	
Detergent	Liquid detergent for machine-washable woollens	